


**Nº 1.827**

**Conde, 26 de novembro de 2020**


**CRIADO PELA LEI 156/95.**


## ATOS DO PODER EXECUTIVO

**SECRETARIA DA FAZENDA**



Página : 1


**ESTADO DA PARAÍBA**  
**32-CONDE (PODER EXECUTIVO)**  
**RELATÓRIO DE GESTÃO FISCAL**  
**DEMONSTRATIVO SIMPLIFICADO DO RELATÓRIO RESUMIDO DA EXECUÇÃO ORÇAMENTÁRIA**  
**ORÇAMENTO FISCAL E DA SEGURIDADE SOCIAL**  
 Bimestre : 09/2020 - 10/2020



LRF - At. 48 - Anexo XIV				
DESPESAS COM MANUTENÇÃO E DESENVOLVIMENTO DO ENSINO	Valor Apurado Até o Bimestre	Limites Constitucionais Anuais		
		% Mínimo a Aplicar no Exercício	% Aplicado até o Bimestre	
Mínimo Anual de +18% / 25% das Receitas de Impostos na MDE	11.047.592,18	+18% / 25%+	25,11	
Mínimo Anual de 60% do FUNDEB na Remuneração do Magistério com Ensino Fundamental e Médio	14.124.037,46	60%	72,38	
Mínimo Anual de 60% do FUNDEB na Remuneração do Magistério com Educação Infantil e Ensino Fundamental	45.068,16	100%	2,68	
Complementação da UNIAO ao FUNDEB				
<b>RECEITAS DE OPERAÇÃO DE CRÉDITO E DESPESAS DE CAPITAL</b>	<b>Valor Apurado Até o Bimestre</b>	<b>Saldo Não Realizado</b>		
Receitas de Operações de Crédito	0,00	0,00		
Despesa de Capital Líquida	11.643.564,66	6.061.436,59		
<b>PROJEÇÃO ATUARIAL DOS REGIMES DE PREVIDÊNCIA</b>	<b>Exercício</b>	<b>10º Exercício</b>	<b>20º Exercício</b>	<b>30º Exercício</b>
Piano Previdenciário				
Receitas Previdenciárias	0,00	0,00	0,00	0,00
Despesas Previdenciárias	0,00	0,00	0,00	0,00
Resultado Previdenciário	0,00	0,00	0,00	0,00
Piano Financeiro				
Receitas Previdenciárias	0,00	0,00	0,00	0,00
Despesas Previdenciárias	0,00	0,00	0,00	0,00
Resultado Previdenciário	0,00	0,00	0,00	0,00
<b>RECETA DA ALIENAÇÃO DE ATIVOS E APLICAÇÕES DOS RECURSOS</b>	<b>Valor Apurado Até o Bimestre</b>	<b>Saldo a Realizar</b>		
Receta de Capital Resultante da Alienação de Ativos	0,00	0,00		
Aplicação de Recursos da Alienação de Ativos	0,00	17.706.001,25		

DESPESAS COM AÇÕES E SERVIÇOS PÚBLICOS DE SAÚDE	Valor Apurado Até o Bimestre	Limite Constitucional Anual	
		% Mínimo a Aplicar no Exercício	% Aplicado até o Bimestre
Despesas com Ações e Serviços Públicos de Saúde executadas com	6.029.174,91	15%	13,9%
<b>DESPESAS DE CARÁTER CONTINUADO DERIVADAS DE PPP</b>	<b>Valor Apurado Até o Exercício Corrente</b>		
Total das Despesas /RCL (%)			0,00%


FONTE: Sistema: PJPCTB(V7.01.034), Unidade Responsável: Secretária de Finanças, Data de emissão: 12/11/2020 e hora de emissão: 08:34:53.

**NOTA:**

MARCIA DE FIGUEIREDO LUCENA LIRA  
GESTOR

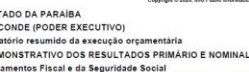
RICARDO MEDEIROS DE QUEIROZ  
CRC: 66052/O-5  
CONTADOR

Página : 1/4

[illegible]

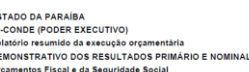
97.455.780.00

Página : 2/4

[illegible]

de referências.

Página : 3/4



Orçamentos Fiscal e da Seguridade Social		Exercício 2020		Bimestre 09/2020 - 10/2020	
MÊS - MÊS DE 2020		MÊS DE 2020		MÊS DE 2020	
CÁLCULO DO RESULTADO NORMAL - ABAIXO DA LINHA		SALDO		Em 31/08/2019	
		Em 31/08/2019		Em 31/08/2019	
		(R)		(R)	
AVANÇO CONSOLIDAÇÃO (X000)		74.403.264,61		10.569.226,56	
DEQUÊDO (X000)		27.388.468,72		41.138.878,91	
Despesa com a Caixa		37.232.118,51		43.887.486,95	
Despesa com a Caixa Bruta		30.102.256,28		42.881.445,45	
Despesa com a Caixa Líquida (X000)		2.942.587,58		4.885.072,20	
Despesa com a Caixa Bruta		41.138.878,91		41.138.878,91	
Despesa com a Caixa Bruta (X000)		41.138.878,91		41.138.878,91	
RESULTADO NORMAL - Abaixo da Linha (X000) - (X000)		47.014.795,89		6.429.347,65	
AJUSTE METODOLÓGICO		Em 31/08/2020		Em 31/08/2020	
VARIAÇÃO SALDO - (X000) - (X000)				1.358.125,85	
RECEITA DE ALIQUOTAS DE INVESTIMENTOS PERMANENTES (X)				0,00	
PASSIVO RECONHECIDO NA DC (X000)				0,00	
VARIAÇÃO CÂMBIO (X000)				0,00	
PREVISÃO DE PRECATÓRIOS INTEGRADOS DA DC (X000)				35.827,32	
AJUSTES RELACIONADOS AO RREO (X000)				0,00	
OUTROS AJUSTES (X000)				0,00	
RESULTADO NORMAL, AJUSTADO - Abaixo da Linha (X000) - (X000) - (X000) - (X000) - (X000) - (X000) - (X000) - (X000)				1.358.125,85	
RESULTADO PRINCIPAL - Abaixo da Linha (X000) - (X000) - (X000)				13.170.266,45	
INFORMAÇÕES ADICIONAIS				PREVISÃO ORÇAMENTÁRIA	
SALDO DE EXERCÍCIOS ANTERIORES				2.213.802,97	
Anexo 1 - Anexo 1 - Anexo 1 - Anexo 1 - Anexo 1 - Anexo 1 - Anexo 1 - Anexo 1				0,00	
Suplente Financeiro (Anexo 1 - Anexo 1 - Anexo 1 - Anexo 1 - Anexo 1 - Anexo 1 - Anexo 1 - Anexo 1)				2.213.802,97	
Anexo 1 - Anexo 1 - Anexo 1 - Anexo 1 - Anexo 1 - Anexo 1 - Anexo 1 - Anexo 1				799.800,00	
FONTE: Sistema FAPCTE/7.01.024, Unidade Responsável: Secretária de Planos, Data de emissão: 12/11/2020 e hora de emissão: 08:30:40.					
NOTA:					

FONTE: Sistema: PJCCTSV7 01.034. Unidade Responsável: Secretária de Finanças. Data de emissão: 12/11/2020 e hora de emissão: 06:30:46

**FONTE:** S&P









12 EDUCAÇÃO	98.120.941,92	98.021.939,00	4.299.626,18	23.407.693,95	90,72	9.993.907,37	4.779.029,49	21.555.959,48	91,91	6.413.995,14	0,00
12.01 ENSINO FUNDAMENTAL	98.079.181,50	98.022.000,00	4.299.750,50	23.409.760,50	90,69	9.994.979,52	4.780.000,25	21.577.000,75	91,18	7.041.760,50	0,00
305 EDUCAÇÃO INFÂNCIA	1.100.000,00	800.000,00	-11.000,47	414.140,22	0,34	471.055,78	18.949,18	353.866,48	0,32	502.141,04	0,00
306 EDUCAÇÃO DE Jovens e Adultos	900.000,00	110.000,00	0,00	19.000,00	0,16	27.000,00	0,00	19.000,00	0,16	27.000,00	0,00
12.02 EDUCAÇÃO	17.000,00	17.000,00	0,00	0,00	0,00	0,00	0,00	0,00	0,00	17.000,00	0,00
302 OFICINA CULTURAL	40.000,00	40.000,00	0,00	0,00	0,00	0,00	0,00	0,00	0,00	40.000,00	0,00
12.03 EDUCAÇÃO DE JOVENS E ADULTOS	10.000,00	10.000,00	0,00	0,00	0,00	0,00	0,00	0,00	0,00	10.000,00	0,00
420 OUTROS EDUCACIONAIS, CULTURAIS E ESPORTES	10.000,00	10.000,00	0,00	0,00	0,00	0,00	0,00	0,00	0,00	10.000,00	0,00
12.04 EDUCAÇÃO	1.100.000,00	1.000.000,00	40.000,00	1.144.000,00	97,94	1.044.000,00	1.060.770,00	1.060.770,00	96,39	9.950,00	0,00
401 INFRAESTRUTURA URBANA	1.100.000,00	1.000.000,00	40.000,00	1.144.000,00	97,94	1.044.000,00	1.060.770,00	1.060.770,00	96,39	9.950,00	0,00

**ESTADO DA PARAIBA**  
**32-CONDE (PODER EXECUTIVO)**  
**Relatório Resumido da Execução Orçamentária**  
**Demonstrativo da Execução das Despesas Por Função/Subfunção**  
**Orçamentos Fiscal e da Seguridade Social**

FUNÇÃO/SUBFUNÇÃO	DOTAÇÃO		DESPESAS EMPENHADAS				DESPESAS LIQUIDADAS				INCRDITO EM REESTES A PAGAR EM PROGRESSO DE FOLHA
	INICIAL	ATUALIZADA	No Bimestre	Até o Bimestre	SALDO	No Bimestre	Até o Bimestre	SALDO			
									Percentual	Por cento	
401 SERVIÇOS URBANOS	1.501.000,00	1.501.000,00	0,00	705.000,00	1,04	535.402,47	107.015,47	708.075,53	1,04	444.020,00	0,00
801 MANUTENÇÃO	100.000,00	100.000,00	0,00	100.000,00	0,10	0,00	0,00	0,00	0,10	0,00	0,00
17.000.000.00	2.407.000,00	2.407.000,00	409.015,23	1.504.000,00	4,47	1.077.075,23	533.172,27	2.145.917,73	9,15	1.566.140,04	0,00
811 MANUTENÇÃO DE BOM. RURAL	100.000,00	100.000,00	0,00	0,00	0,00	0,00	0,00	0,00	0,00	0,00	0,00
806 MANUTENÇÃO	1.000.000,00	1.000.000,00	409.015,23	1.504.000,00	4,47	1.077.075,23	533.172,27	2.145.917,73	9,15	1.566.140,04	0,00
18.000.000.00	1.907.000,00	1.907.000,00	409.015,23	1.504.000,00	4,47	1.077.075,23	533.172,27	2.145.917,73	9,15	1.566.140,04	0,00
811 MANUTENÇÃO DE BOM. RURAL	100.000,00	100.000,00	0,00	0,00	0,00	0,00	0,00	0,00	0,00	0,00	0,00
806 MANUTENÇÃO	1.000.000,00	1.000.000,00	409.015,23	1.504.000,00	4,47	1.077.075,23	533.172,27	2.145.917,73	9,15	1.566.140,04	0,00
19.000.000.00	1.807.000,00	1.807.000,00	409.015,23	1.504.000,00	4,47	1.077.075,23	533.172,27	2.145.917,73	9,15	1.566.140,04	0,00
811 MANUTENÇÃO DE BOM. RURAL	100.000,00	100.000,00	0,00	0,00	0,00	0,00	0,00	0,00	0,00	0,00	0,00
806 MANUTENÇÃO	1.000.000,00	1.000.000,00	409.015,23	1.504.000,00	4,47	1.077.075,23	533.172,27	2.145.917,73	9,15	1.566.140,04	0,00
20.000.000.00	1.707.000,00	1.707.000,00	409.015,23	1.504.000,00	4,47	1.077.075,23	533.172,27	2.145.917,73	9,15	1.566.140,04	0,00
811 MANUTENÇÃO DE BOM. RURAL	100.000,00	100.000,00	0,00	0,00	0,00	0,00	0,00	0,00	0,00	0,00	0,00
806 MANUTENÇÃO	1.000.000,00	1.000.000,00	409.015,23	1.504.000,00	4,47	1.077.075,23	533.172,27	2.145.917,73	9,15	1.566.140,04	0,00
21.000.000.00	1.607.000,00	1.607.000,00	409.015,23	1.504.000,00	4,47	1.077.075,23	533.172,27	2.145.917,73	9,15	1.566.140,04	0,00
811 MANUTENÇÃO DE BOM. RURAL	100.000,00	100.000,00	0,00	0,00	0,00	0,00	0,00	0,00	0,00	0,00	0,00
806 MANUTENÇÃO	1.000.000,00	1.000.000,00	409.015,23	1.504.000,00	4,47	1.077.075,23	533.172,27	2.145.917,73	9,15	1.566.140,04	0,00
22.000.000.00	1.507.000,00	1.507.000,00	409.015,23	1.504.000,00	4,47	1.077.075,23	533.172,27	2.145.917,73	9,15	1.566.140,04	0,00
811 MANUTENÇÃO DE BOM. RURAL	100.000,00	100.000,00	0,00	0,00	0,00	0,00	0,00	0,00	0,00	0,00	0,00
806 MANUTENÇÃO	1.000.000,00	1.000.000,00	409.015,23	1.504.000,00	4,47	1.077.075,23	533.172,27	2.145.917,73	9,15	1.566.140,04	0,00
23.000.000.00	1.407.000,00	1.407.000,00	409.015,23	1.504.000,00	4,47	1.077.075,23	533.172,27	2.145.917,73	9,15	1.566.140,04	0,00
811 MANUTENÇÃO DE BOM. RURAL	100.000,00	100.000,00	0,00	0,00	0,00	0,00	0,00	0,00	0,00	0,00	0,00
806 MANUTENÇÃO	1.000.000,00	1.000.000,00	409.015,23	1.504.000,00	4,47	1.077.075,23	533.172,27	2.145.917,73	9,15	1.566.140,04	0,00
24.000.000.00	1.307.000,00	1.307.000,00	409.015,23	1.504.000,00	4,47	1.077.075,23	533.172,27	2.145.917,73	9,15	1.566.140,04	0,00
811 MANUTENÇÃO DE BOM. RURAL	100.000,00	100.000,00	0,00	0,00	0,00	0,00	0,00	0,00	0,00	0,00	0,00
806 MANUTENÇÃO	1.000.000,00	1.000.000,00	409.015,23	1.504.000,00	4,47	1.077.075,23	533.172,27	2.145.917,73	9,15	1.566.140,04	0,00
25.000.000.00	1.207.000,00	1.207.000,00	409.015,23	1.504.000,00	4,47	1.077.075,23	533.172,27	2.145.917,73	9,15	1.566.140,04	0,00
811 MANUTENÇÃO DE BOM. RURAL	100.000,00	100.000,00	0,00	0,00	0,00	0,00	0,00	0,00	0,00	0,00	0,00
806 MANUTENÇÃO	1.000.000,00	1.000.000,00	409.015,23	1.504.000,00	4,47	1.077.075,23	533.172,27	2.145.917,73	9,15	1.566.140,04	0,00
26.000.000.00	1.107.000,00	1.107.000,00	409.015,23	1.504.000,00	4,47	1.077.075,23	533.172,27	2.145.917,73	9,15	1.566.140,04	0,00
811 MANUTENÇÃO DE BOM. RURAL	100.000,00	100.000,00	0,00	0,00	0,00	0,00	0,00	0,00	0,00	0,00	0,00
806 MANUTENÇÃO	1.000.000,00	1.000.000,00	409.015,23	1.504.000,00	4,47	1.077.075,23	533.172,27	2.145.917,73	9,15	1.566.140,04	0,00
27.000.000.00	1.007.000,00	1.007.000,00	409.015,23	1.504.000,00	4,47	1.077.075,23	533.172,27	2.145.917,73	9,15	1.566.140,04	0,00
811 MANUTENÇÃO DE BOM. RURAL	100.000,00	100.000,00	0,00	0,00	0,00	0,00	0,00	0,00	0,00	0,00	0,00
806 MANUTENÇÃO	1.000.000,00	1.000.000,00	409.015,23	1.504.000,00	4,47	1.077.075,23	533.172,27	2.145.917,73	9,15	1.566.140,04	0,00
28.000.000.00	907.000,00	907.000,00	409.015,23	1.504.000,00	4,47	1.077.075,23	533.172,27	2.145.917,73	9,15	1.566.140,04	0,00
811 MANUTENÇÃO DE BOM. RURAL	100.000,00	100.000,00	0,00	0,00	0,00	0,00	0,00	0,00	0,00	0,00	0,00
806 MANUTENÇÃO	1.000.000,00	1.000.000,00	409.015,23	1.504.000,00	4,47	1.077.075,23	533.172,27	2.145.917,73	9,15	1.566.140,04	0,00
29.000.000.00	807.000,00	807.000,00	409.015,23	1.504.000,00	4,47	1.077.075,23	533.172,27	2.145.917,73	9,15	1.566.140,04	0,00
811 MANUTENÇÃO DE BOM. RURAL	100.000,00	100.000,00	0,00	0,00	0,00	0,00	0,00	0,00	0,00	0,00	0,00
806 MANUTENÇÃO	1.000.000,00	1.000.000,00	409.015,23	1.504.000,00	4,47	1.077.075,23	533.172,27	2.145.917,73	9,15	1.566.140,04	0,00
30.000.000.00	707.000,00	707.000,00	409.015,23	1.504.000,00	4,47	1.077.075,23	533.172,27	2.145.917,73	9,15	1.566.140,04	0,00
811 MANUTENÇÃO DE BOM. RURAL	100.000,00	100.000,00	0,00	0,00	0,00	0,00	0,00	0,00	0,00	0,00	0,00
806 MANUTENÇÃO	1.000.000,00	1.000.000,00	409.015,23	1.504.000,00	4,47	1.077.075,23	533.172,27	2.145.917,73	9,15	1.566.140,04	0,00
31.000.000.00	607.000,00	607.000,00	409.015,23	1.504.000,00	4,47	1.077.075,23	533.172,27	2.145.917,73	9,15	1.566.140,04	0,00
811 MANUTENÇÃO DE BOM. RURAL	100.000,00	100.000,00	0,00	0,00	0,00	0,00	0,00	0,00	0,00	0,00	0,00
806 MANUTENÇÃO	1.000.000,00	1.000.000,00	409.015,23	1.504.000,00	4,47	1.077.075,23	533.172,27	2.145.917,73	9,15	1.566.140,04	0,00
32.000.000.00	507.000,00	507.000,00	409.015,23	1.504.000,00	4,47	1.077.075,23	533.172,27	2.145.917,73	9,15	1.566.140,04	0,00
811 MANUTENÇÃO DE BOM. RURAL	100.000,00	100.000,00	0,00	0,00	0,00	0,00	0,00	0,00	0,00	0,00	0,00
806 MANUTENÇÃO	1.000.000,00	1.000.000,00	409.015,23	1.504.000,00	4,47	1.077.075,23	533.172,27	2.145.917,73	9,15	1.566.140,04	0,00
33.000.000.00	407.000,00	407.000,00	409.015,23	1.504.000,00	4,47	1.077.075,23	533.172,27	2.145.917,73	9,15	1.566.140,04	0,00
811 MANUTENÇÃO DE BOM. RURAL	100.000,00	100.000,00	0,00	0,00	0,00	0,00	0,00	0,00	0,00	0,00	0,00
806 MANUTENÇÃO	1.000.000,00	1.000.000,00	409.015,23	1.504.000,00	4,47	1.077.075,23	533.172,27	2.145.917,73	9,15	1.566.140,04	0,00
34.000.000.00	307.000,00	307.000,00	409.015,23	1.504.000,00	4,47	1.077.075,23	533.172,27	2.145.917,73	9,15	1.566.140,04	0,00
811 MANUTENÇÃO DE BOM. RURAL	100.000,00	100.000,00	0,00	0,00	0,00	0,00	0,00	0,00	0,00	0,00	0,00
806 MANUTENÇÃO	1.000.000,00	1.000.000,00	409.015,23	1.504.000,00	4,47	1.077.075,23	533.172,27	2.145.917,73	9,15	1.566.140,04	0,00
35.000.000.00	207.000,00	207.000,00	409.015,23	1.504.000,00	4,47	1.077.075,23	533.172,27	2.145.917,73	9,15	1.566.140,04	0,00
811 MANUTENÇÃO DE BOM. RURAL	100.000,00	100.000,00	0,00	0,00	0,00	0,00	0,00	0,00	0,00	0,00	0,00
806 MANUTENÇÃO	1.000.000,00	1.000.000,00	409.015,23	1.504.000,00	4,47	1.077.075,23	533.172,27	2.145.917,73	9,15	1.566.140,04	0,00
36.000.000.00	107.000,00	107.000,00	409.015,23	1.504.000,00	4,47	1.077.075,23	533.172,27	2.145.917,73	9,15	1.566.140,04	0,00
811 MANUTENÇÃO DE BOM. RURAL	100.000,00	100.000,00	0,00	0,00	0,00	0,00	0,00	0,00	0,00	0,00	0,00
806 MANUTENÇÃO	1.000.000,00	1.000.000,00	409.015,23	1.504.000,00	4,47	1.077.075,23	533.172,27	2.145.917,73	9,15	1.566.140,04	0,00
37.000.000.00	07.000,00	07.000,00	409.015,23	1.504.000,00	4,47	1.077.075,23	533.172,27	2.145.917,73	9,15	1.566.140,04	0,00
811 MANUTENÇÃO DE BOM. RURAL	100.000,00	100.000,00	0,00	0,00	0,00	0,00	0,00	0,00	0,00	0,00	0,00
806 MANUTENÇÃO	1.000.000,00	1.000.000,00	409.015,23	1.504.000,00	4,47	1.077.075,23	533.172,27	2.145.917,73	9,15	1.566.140,04	0,00
TOTAL ANO	96.244.700,00	97.433.510,00	14.164.791,33	76.706.723,33	98,60	59.126.300,33	16.164.914,12	87.763.124,67	98,60	58.768.703,33	0,00